




 MUNICIPIO DE POLOTITLÁN Iniciativa de Ley de Ingresos para el Ejercicio Fiscal 2017		 POLOTITLÁN <small>H. AYUNTAMIENTO 2016-2018</small> <i>"Hagámoste juntos"</i>
		Ingreso Estimado
TOTAL		225,971,277.83
Impuestos		7,420,048.97
Impuesto sobre los ingresos		0.00
Impuestos sobre el patrimonio		6,863,917.37
Impuesto sobre la producción, el consumo y las transacciones		0.00
Impuestos al comercio exterior		0.00
Impuestos sobre nóminas y asimilables		0.00
Impuestos ecológicos		0.00
Accesorios de impuesto		390,449.74
Otros impuestos		165,681.86
Cuotas y aportaciones de seguridad social		0.00
Aportaciones para fondos de vivienda		0.00
Cuotas para el seguro social		0.00
Cuotas de ahorro para el retiro		0.00
Accesorios de cuotas y aportaciones de seguridad social		0.00
Otras cuotas y aportaciones para la seguridad social		0.00
Contribuciones de mejoras		485,806.95
Contribución de mejoras por obras públicas		485,806.95
Accesorios de contribuciones de mejoras		0.00
Derechos		5,749,336.51
Derechos por el uso, goce, aprovechamiento o explotación de bienes de dominio público		743,333.05
Derechos a los hidrocarburos		0.00
Derechos por prestación de servicios		4,961,029.48
Accesorios de derechos		44,973.98
Otros derechos		0.00
Productos de tipo corriente		744,669.08
Productos derivados del uso y aprovechamiento de bienes no sujetos a régimen de dominio público		17,225.00
Enajenación de bienes muebles no sujetos a ser inventariados		0.00
Otros productos que generan ingresos corrientes		727,444.08
Aprovechamientos de tipo corriente		87,274.04
Incentivos derivados de la colaboración fiscal		0.00
Multas		84,747.00
Indemnizaciones		0.00
Reintegros		2,527.04
Aprovechamientos provenientes de obras públicas		0.00
Aprovechamientos por participaciones derivadas de la aplicación de leyes		0.00
Aprovechamientos por aportaciones y cooperaciones		0.00
Accesorios de aprovechamientos		0.00
Otros aprovechamientos		0.00
Ingresos por venta de bienes y servicios		1,463,649.09
Ingresos por venta de mercancías		0.00

 MUNICIPIO DE POLOTITLÁN Iniciativa de Ley de Ingresos para el Ejercicio Fiscal 2017		 POLOTITLÁN <small>H. AYUNTAMIENTO 2016-2018</small> <i>"Hagámoste juntos"</i>
		Ingreso Estimado
Ingresos por venta de bienes y servicios producidos en establecimiento de gobierno		0.00
Ingresos por venta de bienes y servicios de organismos descentralizados, Fideicomisos y Empresas de Participación Estatal		1,463,649.09
Ingresos de operación de entidades paraestatales, empresariales no financieras		0.00
Contribuciones no comprendidas en las fracciones de la ley de ingresos causadas en ejercicios fiscales anteriores pendientes de liqui		0.00
Impuestos no comprendidos en las cifras de la ley de ingresos causados en ejercicios fiscales anteriores pendientes de liquidación		0.00
Contribuciones de mejoras, derechos, productos y aprovechamientos no comprendidos en las fracciones de la ley de ingresos cau		0.00
Participaciones y aportaciones		205,457,159.32
Participaciones		51,458,340.47
Aportaciones		153,998,818.85
Convenios		0.00
Transferencias, asignaciones, subsidios y otras ayudas		0.00
Transferencias internas y asignaciones al sector público		0.00
Transferencias al resto del sector público		0.00
Subsidios y subvenciones		0.00
Ayudas sociales		0.00
Pensiones y jubilaciones		0.00
Ingresos financieros		98,373.03
Intereses ganados de valores, créditos, bonos y otros		98,373.03
Otros ingresos financieros		0.00
Incremento por variación de inventarios		0.00
Incremento por variación de inventarios de mercancías para venta		0.00
Incremento por variación de inventario de mercancías terminadas		0.00
Incremento por variación de inventarios de mercancías en proceso de elaboración		0.00
Incremento por variación de inventarios de materias y suministros para producción		0.00
Incremento por variación de almacenes de materias primas, materiales y suministros de consumo		0.00
Disminución del exceso de estimaciones por pérdida o deterioro u obsolescencia.		0.00
Disminución del exceso de estimaciones por pérdidas o deterioro u obsolescencia		0.00
Disminución del exceso de provisiones		0.00
Disminución del exceso en provisiones		0.00
Ingresos Extraordinarios		2,500,000.00
Ingresos derivados de Financiamientos		2,500,000.00
Otros ingresos y beneficios varios		1,964,960.84
Otros ingresos del ejercicio anteriores		0.00
Bonificaciones y descuentos obtenidos		0.00
Diferencias por tipo de cambio y favor en efectivo y equivalentes		0.00
Diferencias de cotizaciones a favor en valores negociables		0.00
Resultado por posición monetaria		0.00
Utilidades por participación patrimonial		0.00
Otros ingresos y beneficios varios		1,964,960.84